



LADY MINERALS REVIVE

FORVANDLER UJEVNE UNDERLAG



God smak fortjener det beste

LADY MINERALS REVIVE

FORVANDLER UJEVNE UNDERLAG
TIL VAKRE, BETONGAKTIGE VEGGER

NATURLIG, MINERALSK VEGGFORNYER
LEVENDE OVERFLATE MED UNIKT FARGEUTTRYKK
ENKEL FORNYELSE
KOMMER I UTVALGTE LADY-FARGER

NYHET!



Nina Klæboe Mørkve
Skandinavisk fargesjef JOTUN

LADY Minerals Revive forvandler ujevne underlag til vakre betongaktige vegger. Endelig en løsning for enkel og tidsriktig fornyelse av rom som virkelig trenger det!

De fleste har et rom hvor oppussingen virker så tidkrevende at den stadig utsettes. Det være seg rom med mønstrede glassfiberstrier eller ujevne underlag som roper etter fornyelse. LADY Minerals Revive påføres enkelt med rull og sparkelspade. Resultatet er vakre, mineralske vegger med unikt fargeuttrykk og taktilitet.

I dette fargekartet presenteres fire vakre paletter av LADY-farger spesielt utvalgt for LADY Minerals Revive. Vi håper du lar deg inspirere.

Lykke til med fornyelsen!



NATURLIG STEMNING

I EN AVSLAPPENDE ATMOSFÆRE

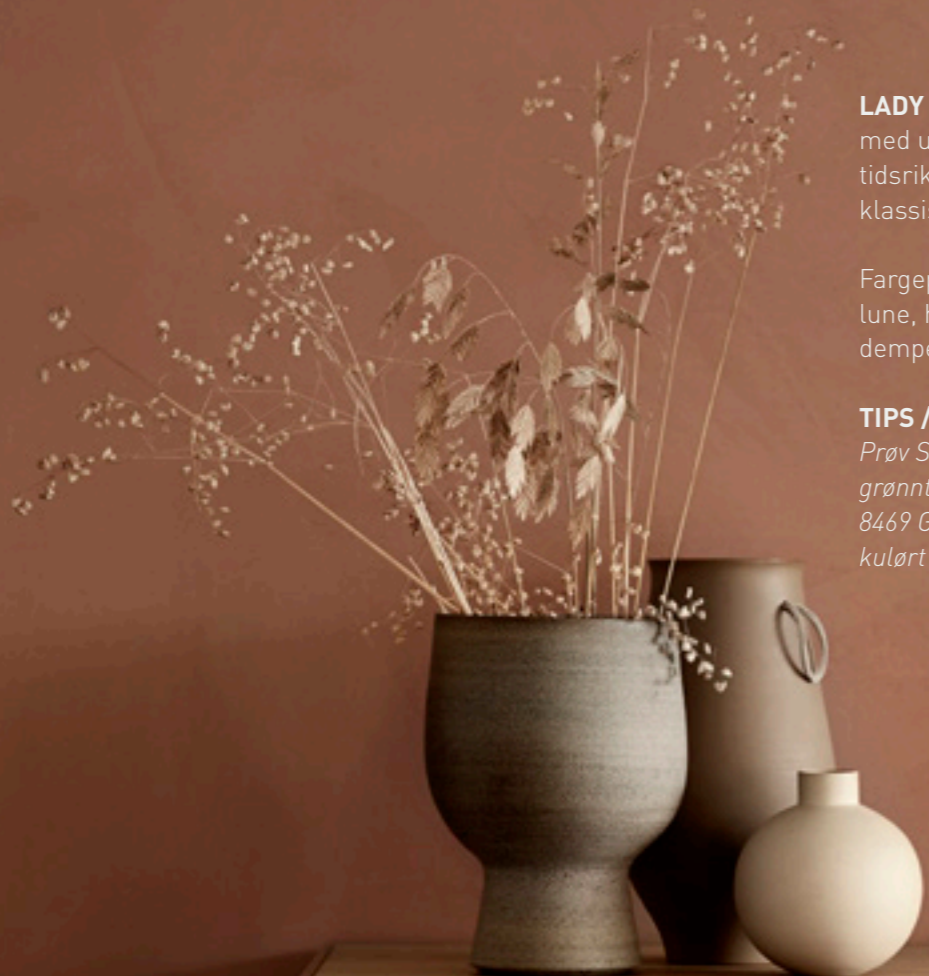
NYANSER AV BRENT FERSKEN OG VARME, GRÅBEIGE TONER

LADY Minerals Revive har en levende overflate med unikt fargeuttrykk. I denne paletten finner du tidsriktige, brente ferskentoner i kombinasjon med klassiske basisfarger for et lunt og varmt interiør.

Fargepaletten kan enkelt utvides ved å tilføre lune, hvite nyanser, mørke gråbrune toner eller dempede, naturlige grønne farger.

TIPS //

Prøv *Savanna Sunset* sammen med frodige grøntoner som *8252 Green Harmony*, eller *8469 Green Leaf* dersom du ønsker en mer kulørt palett.



VEGG: LADY MINERALS REVIVE 10965 HIPSTER BROWN



VEGG: LADY MINERALS REVIVE 20047 BLUSHING PEACH



LADY MINERALS REVIVE 20047 BLUSHING PEACH



LADY MINERALS REVIVE 20046 SAVANNA SUNSET



LADY MINERALS REVIVE 10965 HIPSTER BROWN




LADY MINERALS REVIVE 10679 WASHED LINEN



ENKEL FORNYELSE

LADY Minerals Revive forvandler ujevne underlag til vakre betongaktige vegger.

VEGG: LADY MINERALS REVIVE 10679 WASHED LINEN





VEGG: LADY MINERALS REVIVE 8470 SMOOTH WHITE



VEGG: LADY MINERALS REVIVE 6352 EVENING GREEN

KARAKTER OG DYBDE

FREMHEVER INTERIØRETS EGENART

VAKRE, GRØNNE TONER OG ELEGANTE, GRÅ NYANSER

LADY Minerals Revive har en vakker struktur som tilfører rommet dybde og karakter. Farger med naturlige referanser kommer til liv i et interiør preget av en personlig og rustikk stil.

Her finner du dempede, blågrønne toner, satt sammen med utvalgte, grå nyanser. Sammen skaper de et svalt og delikat interiør med et unikt fargeuttrykk.



LADY MINERALS REVIVE 7163 MINTY BREEZE



LEVENDE OVERFLATE
LADY Minerals Revive tilfører rommet en levende overflate med unikt fargeuttrykk.



LADY MINERALS REVIVE 6352 EVENING GREEN



VEGG: LADY MINERALS REVIVE 1462 GRÅ SKIFER



LADY MINERALS REVIVE 1462 GRÅ SKIFER



LADY MINERALS REVIVE 8470 SMOOTH WHITE



VAKRE KONTRASTER

MED ET PERSONLIG UTTRYKK

MØRKE BLÅTONER OG GRÅ NYANSER



Grå og blå farger skaper tidløse og trygge paletter. Fargene kan bidra til en klassisk eller moderne atmosfære, avhengig av interiøret og din personlige stil.

I kombinasjon med harmoniserende, hvite farger på detaljer som vinduer, dører og lister blir fornyelsen komplett.

TIPS //

1032 Grå Harmoni og 1877 Valmuefrø er vakre mot gylne hvittoner som 1001 Egghvit og 1453 Bomull. Ønsker man renere hvittoner anbefales 9918 Klassisk Hvit og 1624 Letthet.



VEGG: LADY MINERALS REVIVE 1032 GRÅ HARMONI



VEGG: LADY MINERALS REVIVE 1877 VALMUEFRØ



VEGG: LADY MINERALS REVIVE 4618 KVELDSHIMMEL



LADY MINERALS REVIVE 1032 GRÅ HARMONI



LADY MINERALS REVIVE 1877 VALMUEFRØ



LADY MINERALS REVIVE 4618 KVELDSHIMMEL




LADY MINERALS REVIVE 4477 DECO BLUE



NATURLIG, MINERALSK VEGGFORNYER

Farger og struktur harmonerer i perfekt balanse. Et vakkert bakteppe lar interiøret komme til sin rett.



VEGG: LADY MINERALS REVIVE 4477 DECO BLUE

VEGG: LADY MINERALS REVIVE 1876 HVIT TE



VEGG: LADY MINERALS REVIVE 10961 RAW CANVAS



PERFEKT BALANSE

MED LEVENDE RUSTIKK OVERFLATE

LIVFULLE, GRØNNE TONER OG GYLNE, BEIGE NØYTRALER

LADY Minerals Revive er som skapt for enkel fornyelse. I denne lune paletten finner du vakre LADY-farger i utvalgte grønne og gyllengule toner. 1876 Hvit Te skaper en lys, delikat base mens 10961 Raw Canvas og grønntonene bidrar til liv og frodighet.

Fargene passer utmerket til gylne hvittoner eller dypere, gyllenbrune toner dersom man ønsker å tilføre flere farger i paletten.



FIRE VAKRE PALETTER


Våre fargeeksperter har satt sammen fire vakre paletter av LADY-farger spesielt utvalgt for LADY Minerals Revive.



LADY MINERALS REVIVE 1876 HVIT TE



LADY MINERALS REVIVE 10961 RAW CANVAS




LADY MINERALS REVIVE 8469 GREEN LEAF



LADY MINERALS REVIVE 8252 GREEN HARMONY

VEGG: LADY MINERALS REVIVE 8469 GREEN LEAF



VEGG: LADY MINERALS REVIVE 8252 GREEN HARMONY

Av trykktekniske årsaker kan de angitte fargene avvike fra originalfargene. Fargeprøvene er å betrakte som veiledende. Vær oppmerksom på at produktets beskaffenhet tilsier at påføringsteknikk og underlagets sugeløse vil påvirke fargen. Det anbefales å gjøre prøveoppstrøk på tilsvarende underlag før malerarbeidet påbegynnes.

LADY MINERALS REVIVE

ENKEL FORNYELSE – STEG FOR STEG

1. FORARBEID

- Vask veggene med JOTUN spesialvask før maling
- Utstående ujevnheter på veggene skjæres bort

2. FØRSTE STRØK

- Fukt rullen og fyll den godt med produktet
- Påføres i ca. 1 meter bredde av gangen
- Legg godt på, slik at strøket dekker struktur og underlagsfarge
- Fordel massen jevnt utover med sparkelspade
- Gammelt underlag skal ikke synes etter sletting

3. ANDRE STRØK – NESTE DØGN

- Fjern utstående ujevnheter og støv
- Bruk mindre av produktet enn på første strøk, ellers er påføringen lik
- Jobb deg ferdig med én vegg av gangen

4. SISTE FINISH – NÅR VEGGEN ER TØRR

- Fjern maskeringstape forsiktig!
- Bruk sparkelspade og fjern forsiktig renner og utstående ujevnheter
- Støv fjernes med tørr, lofri mikrofiberklut

For film om hvordan du påfører
LADY Minerals Revive, flere tips
og inspirasjon – se jotun.no/ladyminerals



VEGG: LADY MINERALS REVIVE 10679 WASHED LINEN



www.jotun.no
idéer, råd og tips

Jotun A/S
P.b. 2021, NO-3202 Sandefjord
Tel (+47) 33 45 70 00, www.jotun.no

Forhandler

Jordan*
*vet hvordan